

DE BELLY BAG®



Vrouwelijk model, draagt een 1000 cc Belly Bag® met 250 cc inhoud.



Mannelijk model, draagt een 1000 cc Belly Bag® met 250 cc inhoud.

Vergeleken met een been- of bedzak, de locatie van de Belly Bag®:

- Is veel comfortabeler;
 - Verbergt veel effectiever;
 - Verhoogt de mobiliteit aanzienlijk;
 - Voorkomt irritatie aan been of kuit;
 - Vermindert de kans op catheterextractie;
 - Elimineert verwisseling van been of bedzak;
 - Wordt door duizenden mensen succesvol gebruikt!
-
- De Belly Bag® wordt vergoed door het ziekenfonds (Z-Index 14690586)

INDEX:

Beschrijving.....	2
De Werking.....	3
Urodynamische Studies.....	4
Huidige Klinische Ervaringen.....	5
De voordelen.....	6
Eigenschappen van de Belly Bag®.....	7
Bestel formulier.....	8
Contact Informatie.....	9



De Belly Bag®

Beschrijving

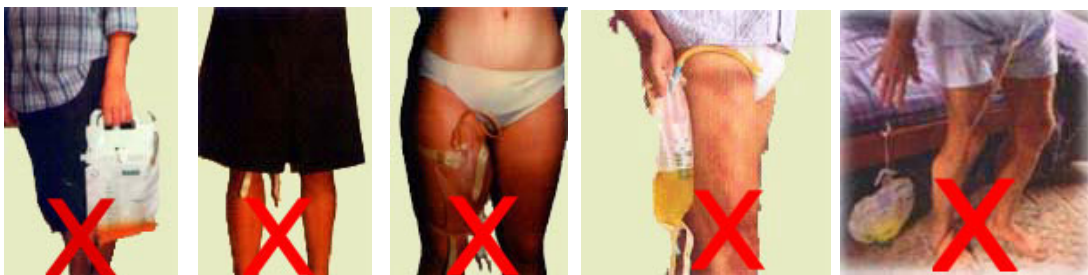
Deze innovatieve urinezak wordt rond de middel gedragen en is geschikt voor zowel vrouwen als mannen. Door de comfortabele manier van dragen en de mogelijkheden die het product biedt, worden activiteit, mobiliteit en de kwaliteit van het leven van de gebruiker sterk verbeterd. Groot voordeel voor de verzorging is dat de Belly Bag® minder arbeidsintensief is dan de conventionele been/ bedzak methode.



De Belly Bag® is een urinezak die rond de middel gedragen wordt. Door middel van een eenvoudig te sluiten buikband wordt de zak op zijn plaats gehouden. De capaciteit van de Belly Bag® is 1000 cc en kan gebruikt worden met zowel een suprapubus of Foley (urethra) catheter. Een terugslagklep in de zak zorgt ervoor dat er geen urine terug kan vloeien naar de blaas.

De zak wordt geleegd door het aftapkraantje open te draaien. De Belly Bag® kan ook 's nachts gebruikt worden. Dus de zak hoeft 's nachts niet vervangen te worden, hierdoor is er minder kans op infectie (minder vaak een open verbinding) en is het minder arbeidsintensief voor de verpleging. De zak is voorzien van een zacht materiaal, zodat de zak onder de kleding gedragen kan worden.

Conventionele been/ bedzak methoden:



De Belly Bag®

De Werking

De locatie op de onderbuik van de Belly Bag® is mogelijk doordat er voldoende (natuurlijke) druk is in de blaas, om de urine vanuit de blaas in de Belly Bag® te "stuwen". Gegevens uit diverse Amerikaanse urodynamische drukonderzoeken bevestigen dat de locatie van de Belly Bag® geen probleem is (Tabel 1).



Illustratie 1: Urodynamische werking Belly Bag®



Urodynamische Studies

Het aansluitpunt van de Belly Bag® is ongeveer 8.3 cm boven het blaas niveau. Diverse urodynamische studies tonen aan dat zelfs een niet volle, functionerende blaas voldoende druk creëert (8,3 cmH₂O, zie **Tabel 1**) om urine vanuit de blaas in de Belly Bag® te stuwen.

De volgende gegevens, uit drie verschillende onderzoeken, bevestigen de werking van de Belly Bag®.

URODYNAMISCHE METINGEN VAN GEZONDE BLAAS DRUK (cmH₂O)

Referentie	Liggende Positie	Zittende Positie	Staande Positie	Positie niet aangegeven
<i>Anikwe, '77</i> <i>Gezond</i>				24-61
<i>Blaas probleem</i>				23-108
<i>Babta, '82</i>	17	30	42	
<i>Beck, et.al., '81</i>				15-47
<i>Lapides, '60</i>				10
<i>Lapides, et.al., '60</i>	13-17		31-33	
<i>Scott, et.al., '61</i>	14	23		
<i>VonGarrelts, '57</i>				23-48
<i>Zinner & Paquin, '63</i>	20	27	27	

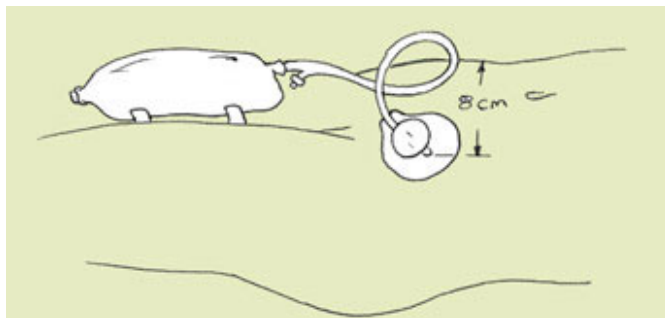
Tabel 1: URODYNAMISCHE METINGEN VAN GEZONDE BLAAS DRUK (cmH₂O).

Bron: Life-Tech, Inc.



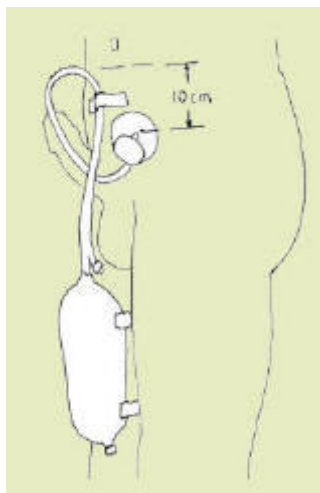
Huidige Klinische Ervaringen

Verpleegkundigen gaan er vanuit, vaak niet bewust, dat de gezonde blaasdruk voldoende is om urine in een standaard (been- of bed) urinezak te laten stromen. Aangezien de blaas zich circa 8-10 cm onder de buikwand bevindt, moet deze (bij een liggende patiënt) de urine ook circa 8-10 cm omhoog stuwten, voordat deze in de urinezak terecht komt. Zie illustratie 2.



Illustratie 2: Liggende gebruiker met beenzak.

Ook is het gebruikelijk bij patiënten die last hebben van urethra irritatie een lus aan te brengen op de buikwand, voordat de catheterbuis op de urinezak wordt aangesloten. Het hoogste punt van deze lus ligt vaak meer dan 10 cm boven het blaasniveau. Hierbij is meer druk nodig dan in het geval van de Belly Bag®. Zie illustratie 3.



Illustratie 3: Gebruiker beenzak met urethra irritatie.



De voordelen

Comfort

- Eenvoudig te legen in normale positie
- Geen irritatie aan been of kuit
- Niet zichtbaar voor derden
- Makkelijk verstelbare buikband



Mobiliteit

- Uitermate geschikt om te sporten
- Minder plaats- en tijdgebonden
- Geschikt voor dag en nacht
- Meer zelfstandigheid


Verzorging

- Tijdsbesparing
- Minder nazorg
- Geen verwisseling been/ bed zak
- Kleinere kans op katheter extractie
- Langere gebruiksduur



De Belly Bag®

Eigenschappen van de Belly Bag®



De Belly Bag®

Belly Bag® Bestelformulier

AAN: Pieksma Medical Supplies B.V.
FAX: 020 624 5203

Let op: de Belly Bag® wordt geleverd per doos van 10 stuks. Indien u een kleiner aantal wenst te bestellen, verzoeken wij u contact met ons op te nemen. De prijs van de Belly Bag is € 38,-* per stuk. Dit bedrag wordt vergoed door het ziekenfonds. De Belly Bag® heeft een gebruiksduur van 3 tot 4 weken.

* Dit is exclusief 6% BTW. De levertijd is ca. 3 werkdagen. Voor klanten zonder een debiteuren nummer bij Pieksma Medical Supplies B.V. worden reembourskosten in rekening gebracht. Indien u een debiteuren nummer wenst, vragen wij u contact met ons op te nemen.

De bestelling:

Aantal 10 Stuks Belly Bag® Urine zak 1000 cc
Z-Index: 14690586



Uw gegevens:

Naam _____

Bedrijf _____

Debiteuren nr. _____

Adres _____

Postcode _____

Plaats _____

Telefoon _____

Fax _____

Email _____

Opmerkingen _____


Per post versturen kan ook: Pieksma Medical Supplies B.V.
t.a.v. Sales & Support
Achtergracht 27
1017 WL Amsterdam



De Belly Bag®

Contact Informatie

Pieksma Medical Supplies B.V.
Achtergracht 27
1017 WL Amsterdam
Telefoon: 020 623 7754
Fax: 020 624 5203
E-mail: info@pieksma.nl
URL: www.bellybag.net



De Belly Bag[®]